




# Portal de Periódicos

# CAFe

Acesso remoto via CAFe  
ao Portal de Periódicos  
(Adaptado)

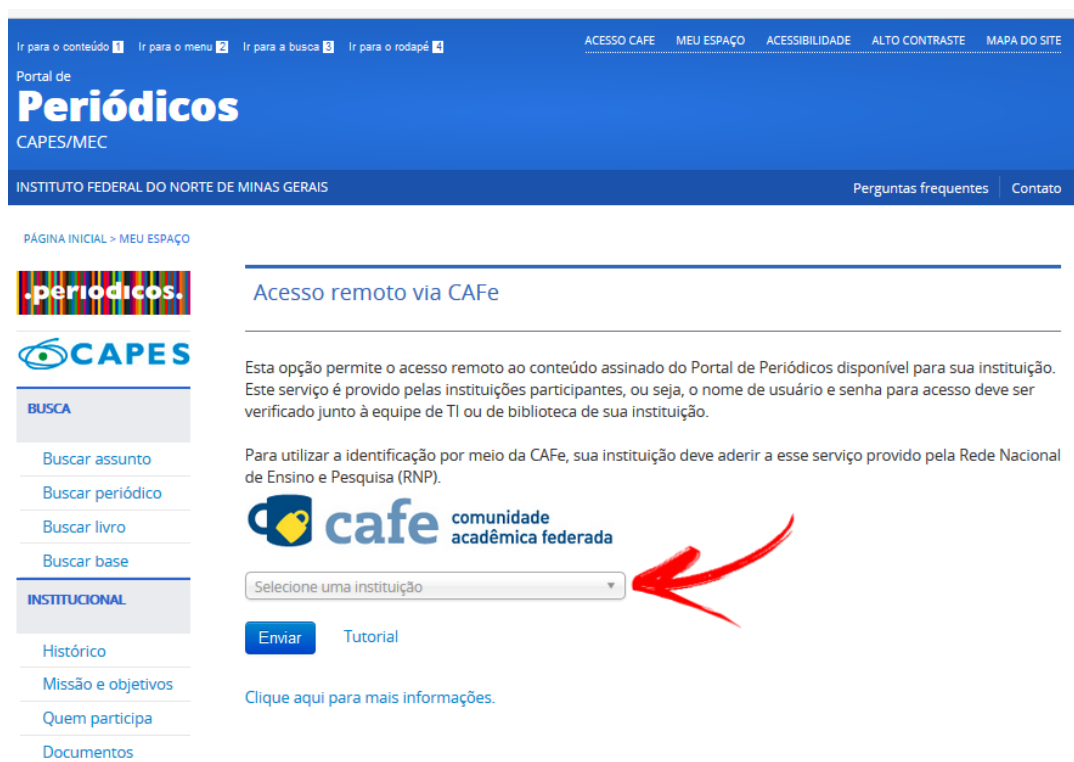


A seguir encontram-se orientações e procedimentos para o usuário autenticar-se e obter o acesso remoto via CAFE ao Portal:

1. Acesse o sítio do Portal de Periódicos, por meio do endereço <http://www.periodicos.capes.gov.br>
2. Para iniciar o acesso remoto via CAFE pelo Portal de Periódicos, clique no link “ACESSO CAFE”.

The screenshot displays the top navigation bar of the Portal de Periódicos. It features a blue header with the text "Portal de Periódicos" and "CAPES/MEC". A prominent circular button labeled "ACESSO CAFE" is centered in the header. To the right of the button are links for "MEU ESPAÇO", "ACESSIBILIDADE", "ALTO CONTRASTE", and "MAPA DO SITE". Below the header, there are utility links: "Ir para o conteúdo", "Ir para o menu", "Ir para a busca", and "Ir para o rodapé". The main content area includes a sidebar on the left with navigation options like "BUSCA", "INSTITUCIONAL", "ACERVO", "NOTÍCIAS", and "SUPPORTE". The central area contains a search section with "Google" and "PubMed" search engines, each with an "Inserir termo" input field and an "Enviar" button. Below the search engines is a "BUSCA" section with a "BUSCAR ASSUNTO" input field and an "Enviar" button. To the right of the search section is a "DESTAQUES" section featuring a "Science" article with a thumbnail image and the headline "Ebola is back ... or never left".

3. Após a abertura da tela, clique para abrir a lista de instituições.



Portal de Periódicos CAPES/MEC

INSTITUTO FEDERAL DO NORTE DE MINAS GERAIS

PÁGINA INICIAL > MEU ESPAÇO

**períodicos.**

**CAPES**

**BUSCA**

- Buscar assunto
- Buscar periódico
- Buscar livro
- Buscar base

**INSTITUCIONAL**

- Histórico
- Missão e objetivos
- Quem participa
- Documentos

### Acesso remoto via CAFe

Esta opção permite o acesso remoto ao conteúdo assinado do Portal de Periódicos disponível para sua instituição. Este serviço é provido pelas instituições participantes, ou seja, o nome de usuário e senha para acesso deve ser verificado junto à equipe de TI ou de biblioteca de sua instituição.

Para utilizar a identificação por meio da CAFe, sua instituição deve aderir a esse serviço provido pela Rede Nacional de Ensino e Pesquisa (RNP).


**cafe** comunidade acadêmica federada

Selecione uma instituição

Enviar Tutorial

Clique aqui para mais informações.

4. Aguarde abrir a caixa de seleção com a lista das instituições que fazem parte da CAFe. Para localizar sua instituição, use a sigla ou o nome por extenso.



**cafe** comunidade acadêmica federada

Selecione uma instituição

IF

- IFNMG - INSTITUTO FEDERAL DO NORTE DE MINAS GERAIS**
- IFPA - INSTITUTO FEDERAL DO PARÁ
- IFPB - INSTITUTO FEDERAL DA PARAÍBA
- IFPE - INSTITUTO FEDERAL DE PERNAMBUCO
- IFPI - INSTITUTO FEDERAL DO PIAUÍ
- IFPR - INSTITUTO FEDERAL DO PARANÁ
- IFRJ - INSTITUTO FEDERAL DO RIO DE JANEIRO
- IFRN - INSTITUTO FEDERAL DO RIO GRANDE DO NORTE

5. Selecione a instituição (IFNMG)

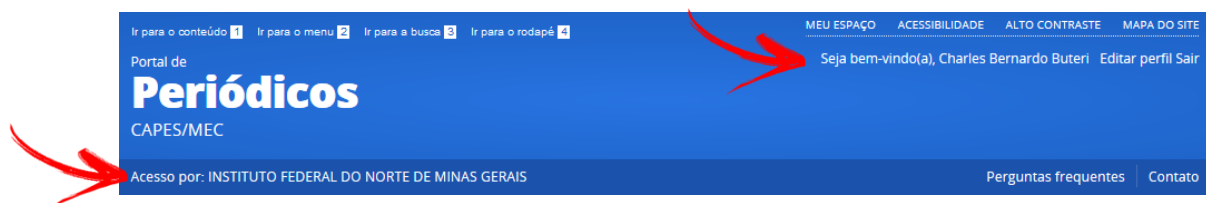
6. Após a seleção da instituição clique no botão “ Enviar”.

The screenshot shows the top navigation bar of the Portal de Periódicos CAPES/MEC. The main header includes the logo and the text 'Portal de Periódicos CAPES/MEC'. Below this, there are links for 'PÁGINA INICIAL > MEU ESPAÇO', 'Acesso remoto via CAFe', and a description of the service. A search bar is present with a dropdown menu showing 'IFNMG - INSTITUTO FEDERAL DO NORTE DE MINAS GERAIS'. Below the search bar are buttons for 'Enviar' and 'Tutorial'. A red arrow points to the 'Enviar' button. The left sidebar contains navigation links for 'BUSCA' and 'INSTITUCIONAL'.

7. Informe o Login e Senha do seu e-mail institucional (**Servidores**) e prossiga com a autenticação. Para os **Discentes dos Cursos Superiores** o Acesso ao Portal de Periódicos da Capes via CAFe será realizada através do usuário e senha do CAJUÍ (novo Sistema de Controle Acadêmico). Nesse momento os alunos do ensino médio/técnico não terão acesso aos Periódicos via CAFe, pois ainda não estão cadastrados na base de dados do CAJUÍ.

The screenshot shows the login page for the Instituto Federal Norte de Minas Gerais (IFNMG) via CAFe. The page features the CAFe logo at the top and the IFNMG logo in the center. Below the logo, there is a message: 'Este acesso está mais seguro! Clique aqui para saber mais.' The login form includes fields for 'Usuário (Login)' and 'Senha', a checkbox for 'Não salvar meu login', and a checkbox for 'Remover qualquer permissão previamente concedida dos meus atributos.' A 'Login' button is located at the bottom of the form. The footer of the page displays logos for the RNP and various Brazilian ministries: Ministério da Defesa, Ministério da Cultura, Ministério da Saúde, Ministério da Educação, and Ministério da Ciência, Tecnologia, Inovações e Comunicações.

8. Após a identificação ser bem sucedida, você será redirecionado para o Portal de Periódico e estará apto a usar remotamente o Portal, com acesso liberado ao conteúdo disponível para o IFNMG.



9. Quando finalizar a sessão de uso do Portal clique no link “Sair”, na parte superior direita da tela (recomendado).



10. No primeiro acesso remoto via CAFe, o sistema **pode** solicitar a identificação no “Meu espaço” (serviços para guardar conteúdo de seu interesse, inscrever-se em treinamentos agendados ou obter os certificados de participação) para vincular o seu usuário na instituição com as credenciais do Portal de Periódicos. Esse procedimento é opcional e é feito somente uma vez. Na tela apresentada, insira o nome e a senha já cadastrados ou crie um novo usuário, e siga as demais instruções do site.

CAPES

BUSCA

Buscar assunto

Buscar periódico

Buscar livro

Buscar base

INSTITUCIONAL

Histórico

Missão e objetivos

Quem participa

Documentos

Estatísticas de uso

ACERVO

NOTÍCIAS

SUPORTE

< Voltar

## Meu espaço

Você foi identificado com sucesso e já está acessando remotamente o Portal de Periódicos via CAFe, e todo o conteúdo autorizado para a sua instituição está disponível. Caso queira acessar também os serviços do "Meu espaço" (guardar conteúdo de interesse, inscrever-se em treinamentos agendados ou obter os certificados de participação) ao se identificar via CAFe, é necessário fazer sua identificação no "Meu espaço" como usuário do Portal de Periódicos. Esse procedimento é feito somente esta vez. Nos próximos acessos remotos via CAFe, automaticamente, você terá acesso aos serviços do "Meu espaço" do Portal de Periódicos.

Nome do usuário

Senha

Enviar

Novo usuário

Em caso de dúvidas, acesse o [Fale Conosco](#) da Capes ou entre em contato pelo e-mail: [periodicos@capes.gov.br](mailto:periodicos@capes.gov.br).

Dificuldades de acesso interno (IFNMG) entre em contato pelo e-mail [charles.buteri@ifnmg.edu.br](mailto:charles.buteri@ifnmg.edu.br) .

